

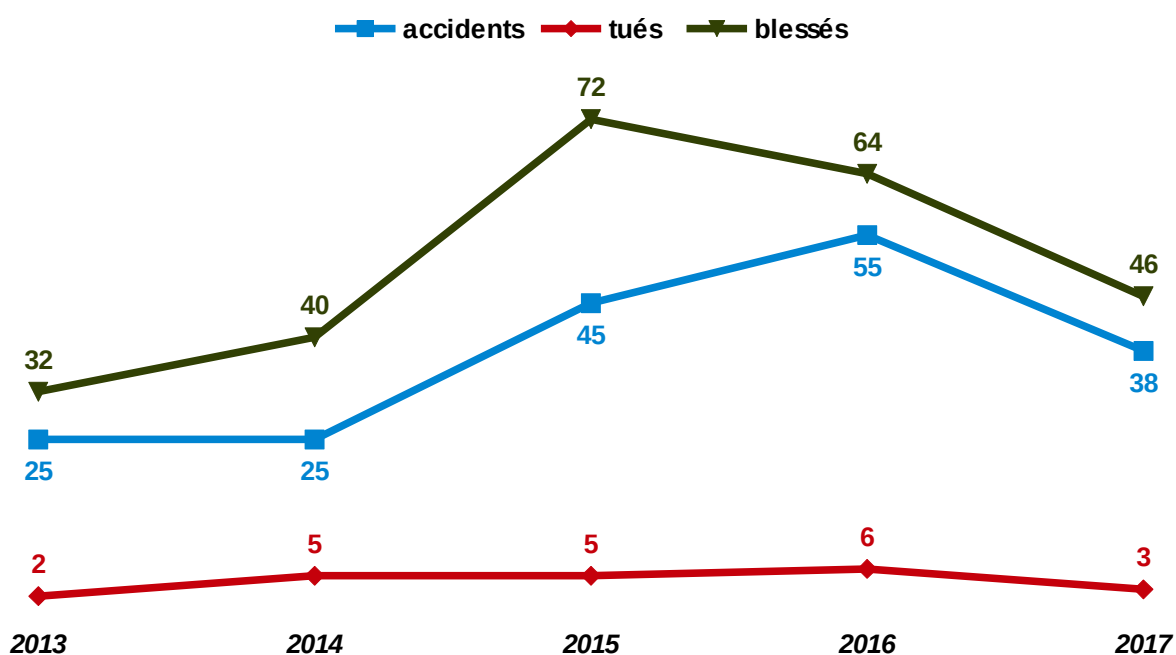
Baromètre de l'accidentalité

Octobre 2017

1. Données brutes (non-consolidées)

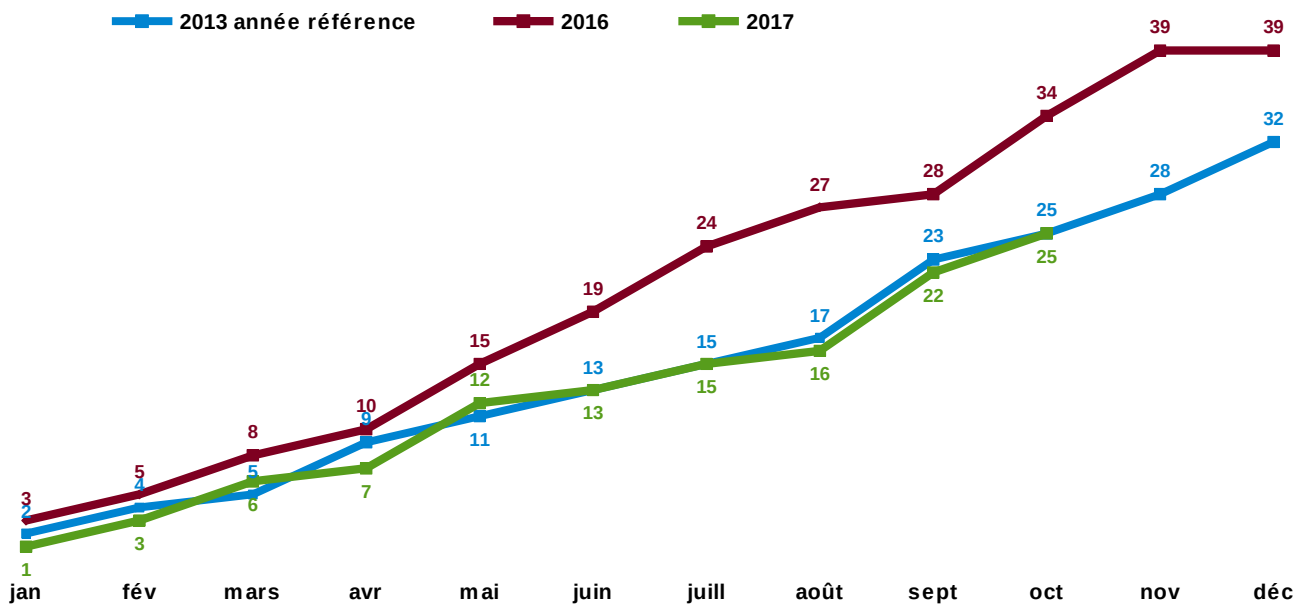
Accidents	Tués	Blessés
38	3	46

2. Comparaison avec octobre des 4 années précédentes

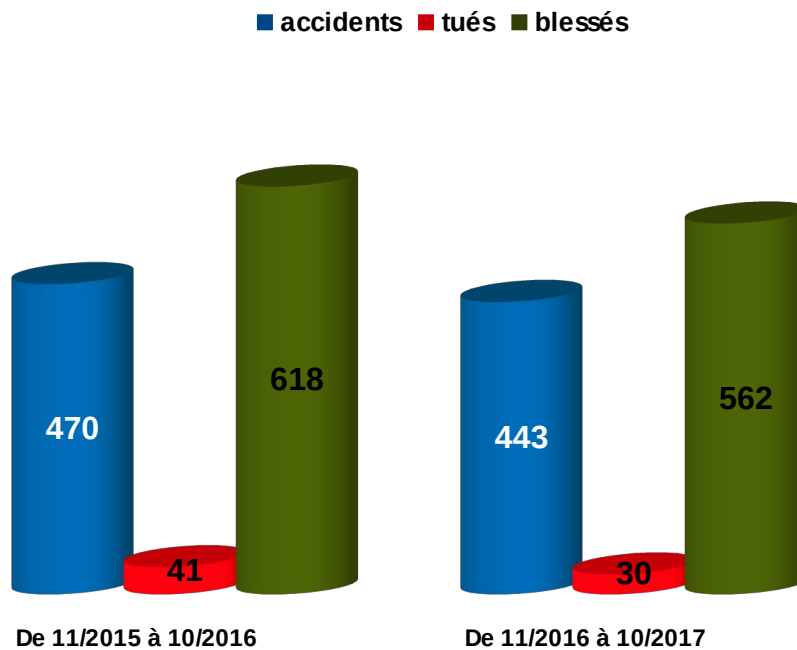


3.

3. Évolution cumulée du nombre de tués



4. Bilan ATB en années glissantes (n et n-1)



En années glissantes, le nombre d'accidents (-5,7%) et de blessés (-9,1%) sont en baisse. Le nombre de tués est en **baisse de 26,8 %**.

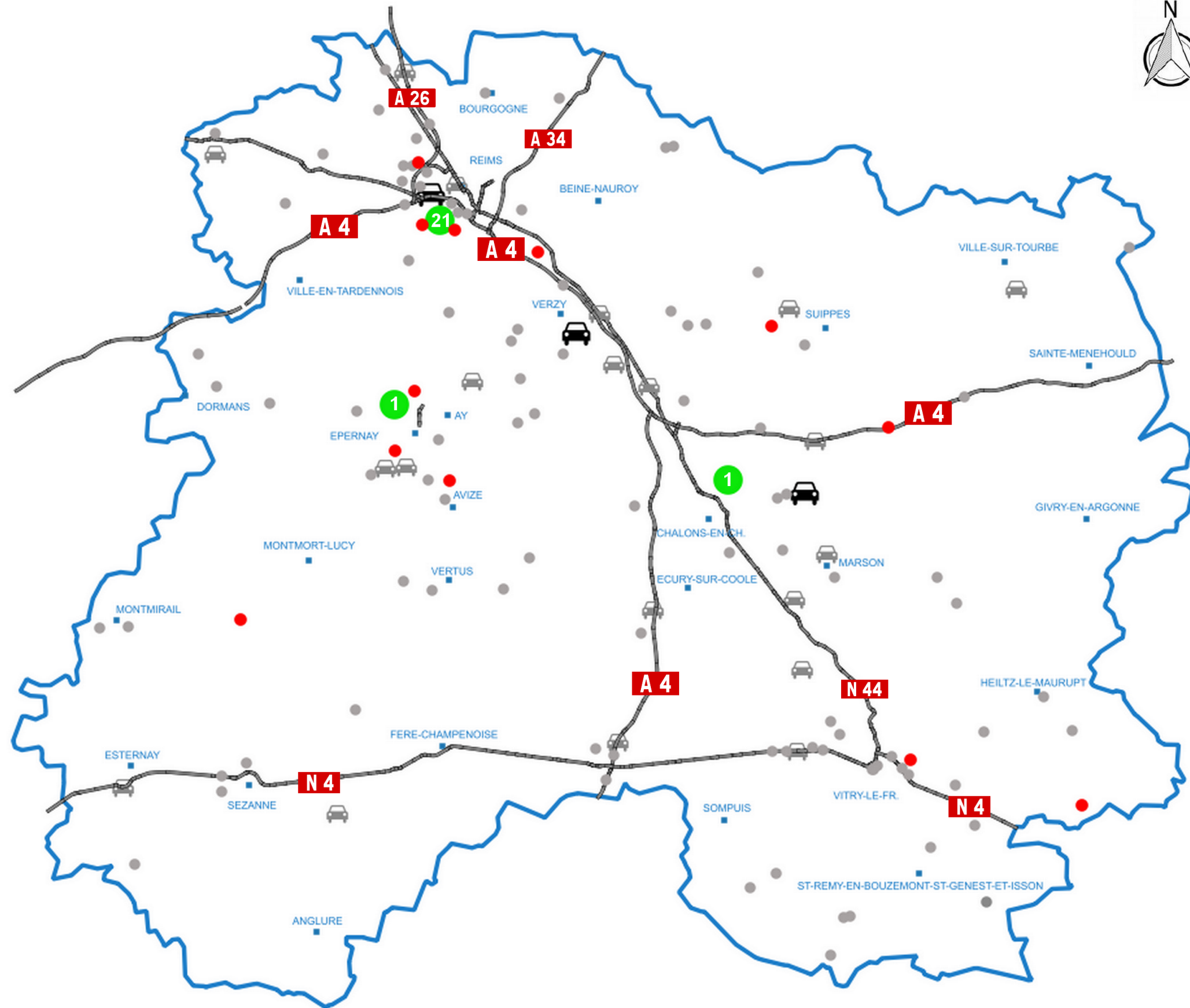
5. Infractions vitesse radars fixes (octobre 2017)

IF ventilés par nature d'infraction					
Nb Dif	< 20 km/h	>=20 et <30 km/h	>=30 et <40 km/h	>=40 et <50 km/h	>=50 km/h
22 977	21 468	1 003	318	106	82

Mercredi 11 octobre à 06h45
Muizon
VL/Moto : refus de priorité
1 homme de 52 ans décédé

Jeudi 12 octobre à 16h00
Ambonnay
Vélo : chute
1 homme de 66 ans décédé





Mercredi 25 octobre à 12h40
Saint Etinne au Temple
VL/Cyclo : refus de priorité
1 jeune homme de 17 ans décédé



LEGENDE

 3 accidents mortels

38 accidents non mortels :

-  12 en zone gendarmerie
-  21 en zone police Reims
-  1 en zone police Châlons
-  1 en zone police Epernay

 accidents mois précédent



SÉCURITÉ ROUTIÈRE
TOUS RESPONSABLES